




Sjabloon: envelop voor een kaart van 14,5 x 14,5 cm



1. Snij een stuk designpapier van 24 x 24 cm.
2. Markeer aan elke kant het midden, d.w.z. op 12 cm, en zet een stipje op 1 cm van de rand af naar binnen toe.
3. Ril het papier met 4 schuine lijnen: trek de lijnen door 2 naastgelegen stipjes. Zie de gestippelde lijnen in de tekening.
4. Als je wilt, kun je de 4 kleine (grijs gemarkeerde) driehoekjes wegknippen.
5. Vouw de vier punten van het vierkant naar binnen en lijm drie daarvan op elkaar vast, zodat je een insteekvak krijgt.
6. Rond eventueel de punt van de envelopflap af.



images © 2023 Stampin' Up!